




415876 – Spültrog Classic Plus

	<p>Allgemeine Informationen</p> <p>Für Warm- und Kaltwasser, Anschluss Wasser ¾ Zoll Aussengewinde Abwasserschlauch 60cm, Endstutzen 5cm mit Ablagefläche</p>
	<p>Reinigung</p> <p>Die Reinigung ist im Mietpreis inbegriffen.</p>
	<p>Verpackung</p> <p>Der Spültrog hat keine spezielle Verpackung.</p>