





Faltzelte 4.5x3m

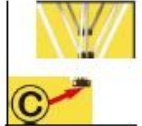
	<p>Allgemeine Informationen</p> <p>Wir haben folgende Faltzelte 4.5x3m im Angebot:</p> <p>414302 Faltzelt 4.5x3m blau-weiss 414137 Faltzelt 4.5x3m, weiss 414057 Faltzelt 4.5x3m schwarz 415715 Koch- und Grill- Faltzelt 4.5x3m, weiss</p> <p>Zubehör (separat erhältlich):</p> <p>414318 Seitenwand 3m, weiss 414143 Seitenwand mit Bogenfenster 3m, weiss 414051 Seitenwand 3m, schwarz 415753 Koch- und Grill- Seitenwand 3m, weiss</p> <p>414319 Seitenwand 4.5m, weiss 414144 Seitenwand mit Bogenfenster 4.5m, weiss 414058 Seitenwand 4.5m, schwarz 415754 Koch- und Grill- Seitenwand 4.5m, weiss</p> <p>414322 Dachrinne 3m (zum verbinden von mehreren Faltzelten) 414323 Dachrinne 4.5m (zum verbinden von mehreren Faltzelten)</p> <p>415229 Gewichte für Faltzelt 7kg 415224 Gewichte für Faltzelte 17kg 414325 Heringe</p>
	<p>Bedienung</p> <p>Wenn Sie das Zelt über Nacht stehen lassen, muss dieses komplett geöffnet (ohne Seitenwände) oder komplett geschlossen werden.</p>
	<p>Verpackung</p> <p>Verpackungsgrösse: LxB 160x55cm</p>
	<p>Montage</p> <p><i>Nächste Seite....</i></p>



1. Faltzelt aus der Tragetasche nehmen und auf dem vorgesehen Platz stellen. Dach über dem Gestell ausbreiten und an allen Ecken des Gestelles befestigen (A). Die Giebelstange in die Aufnahme schieben (B) und mit Kordel zuschnüren.



2. Zeltgestänge in der Mitte bei der V-Form (C) zu zweit an den gegenüberliegenden Seiten fassen. Zelt gemeinsam anheben und rückwärts auseinanderlaufen (Gestell öffnet sich).



3. Zeltgestell ganz öffnen. Eine Hand auf Position D und die andere Hand auf Position E legen. Gleitteil soweit nach oben schieben, bis der Druckknopf im Loch des Teils F einrastet (an jedem Zeltbein anwenden, Zelt sollte jetzt gespannt sein).



4. Jedes Zeltbein anheben und mit dem Fuss auf das Bodenteil (G) drücken, bis das ausziehbare Bein in der gewünschten Höhe einrastet (Höhe ist 3-fach verstellbar)

5. Bei Bedarf (Regen, Wind, Kälte) Seitenwände am Dach ankletten und auf der Seite mit Klettstreifen an den Standbeinen befestigen. Zusätzlicher Windverschluss durch Seitenreissverschlüsse. Weitere Stabilisierungsmöglichkeiten mit Verbindungsstangen und Zeltverbindungen.